

# NORMA M sospensione

Edmondo Testaguzza design

anno 2012

sospensione disponibile singola e composizione multipla

SCHEDA TECNICA - **SE640EB**

ROSONE per composizione singola **SR001 3B INT**

ROSONE per composizione multipla **SR064 1B INT**

## CORPO LAMPADA "A"

materiale ceramica  
colore bianco opaco



## DIFFUSORE "B"

materiale lino  
colore bianco



## CAVO ELETTRICO "C"

materiale PVC  
colore trasparente



## FUNE DI SOSPENSIONE "F"

materiale acciaio

## DISPOSITIVO ELETTRICO


portalampade E27  
sorgente luminosa max 1x52w  
classe energetica da E a A++





## PACKAGING

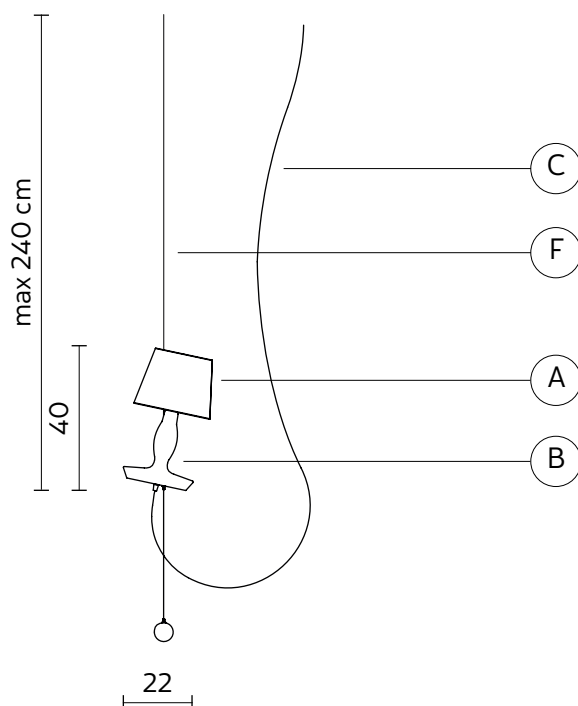
n° colli 2  
peso netto/kg 2  
peso lordo/kg 2,7  
imballo/cm 31x23x31 (A) - 24x24x39 (B)

## EMISSIONE LUMINOSA

unidirezionale



 diretta  
 filtrata  
 indiretta  
 assenza



COLLEZIONE

disponibili anche nella versione da tavolo, piantana, applique

## CERTIFICAZIONI

IEC 60598-1:2014  
EN 60598-1:2015



grado di protezione lampadina IP20  
non inclusa